


Dass es Leerstand gibt, kann im Stadtteil sichtbar werden.
Um leerstehende Wohnungen zu melden oder sich an einer Wohnung interessiert zu zeigen, braucht es einen kontakten und sicheren Kontakt (E-Mail und Telefonnummer).

Eine Besetzung erfordert viel Kommunikation mit allen Beteiligten. Bedenken ernst nehmen, versuchen Lösungen zu finden, ein „NEIN“ akzeptieren.

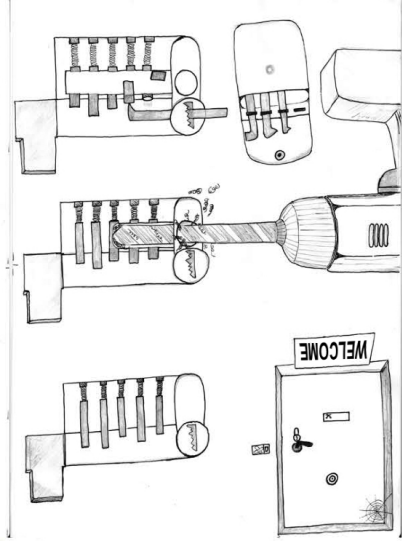
Achtet darauf möglichst wenig Spuren zu hinterlassen, vor allem digital. Checkt das Objekt lange und gründlich aus. Besorgt euch alle nötigen Informationen. Bsp.: Haustürschlüssel



STILLE
BESETZUNG

**Tür offen! Und dann?
...ist der Anfang geschafft!**

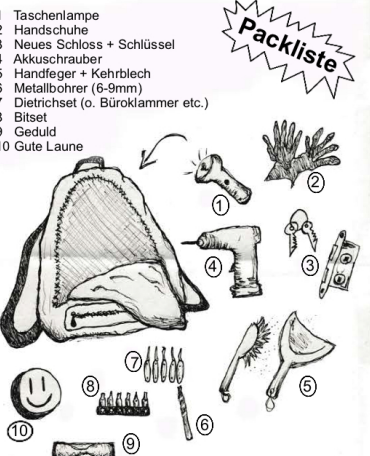
- Einigt euch auf Kommunikationswege (Gruppe, Hausbewohner*innen, Neueinzüge)
- Haltet die Kommunikation aufrecht. Setzt und achtet Grenzen!
- Macht euch bewusst, welche Verantwortung ihr durch die Aktion übernehmt. Behaltet eure Gedanken nicht bei euch, besprecht euch mit anderen Beteiligten. Begleitet die Aktion bis zum Ende.
- Macht euch Gedanken über Repression (Räumung...)
- Wenn Repressionskosten entstehen, sollte klar sein, dass sich gemeinsam darum gekümmert wird!
- Welche Perspektiven ergeben sich über die Besetzung hinaus für alle Beteiligten?



Packliste für Übergabe:
 -Schlüssel
 -Phasenprüfer
 -Wasserpumpenzange
 -Streichhölzer
 -Kerzen
 -Klopapier
 -Handschuhe
 -Schlauch für die Therme
 -Taschenlampe
 -Glühbirne

1. Treffen an neutralem Ort, gemeinsame Anreise zur Wohnung, Schlüsselübergabe
2. Infrastruktur checken: Gibt es Strom? Läuft Wasser? Hauptwasserhahn? Geht die Heizung? Vielleicht können Nachbar*innen helfen.
3. Grundausstattung sicher stellen (Toilette, Matratze, Licht, Geschirr/Besteck, Kochmöglichkeit, Vorhänge/ Sichtschutz...)
4. Sicherheitsvorkehrungen (z.B. Klingelzeichen)

Die Methode funktioniert bei Schössern ohne Aufbohrschutz mit senkrechtem Schlüsselloch. **ACHTUNG!** Vielleicht könnt ihr eine Blende entfernen. Das Aufbohren ist sehr laut und sollte nur in Absprache mit der Hausgemeinschaft gelten und Draht geht auch! Werden, kein Lockpickingwerkzeug? Büroklammer



Packliste

- 1 Taschenlampe
- 2 Handschuhe
- 3 Neues Schloss + Schlüssel
- 4 Akkuschrauber
- 5 Handfeiler + Kehrblech
- 6 Metallbohrer (6-9mm)
- 7 Dietrichset (o. Büroklammer etc.)
- 8 Bitset
- 9 Geduld
- 10 Gute Laune

Was du noch brauchst:
Die Maße des Schlosses, lange Schraubendreher (Kreuz + Schlitz)